

# FINANCIERA G&T CONTINENTAL, S.A.


ESTADO DE RESULTADOS CONDENSADO DEL 01 DE ENERO AL 30 DE SEPTIEMBRE DE 2019


(CIFRAS EN QUETZALES)


<b>PRODUCTOS FINANCIEROS</b>			268,941,903.04
Intereses	268,557,435.05		
Comisiones	321,497.33		
Negociación de Títulos-Valores	62,970.66		
Diferencias de precio en Operaciones de Reporto			
<b>GASTOS FINANCIEROS</b>			218,824,911.78
Intereses	97,637,962.78		
Comisiones	183,289.45		
Beneficios Adicionales			
Negociación de Títulos-Valores	3,637,358.43		
Cuota de Formación FOPA			
Productos no Cobrados			
Diferencias de precio en Operaciones de Reporto	117,366,301.12		
<b>MARGEN POR INVERSIONES</b>			50,116,991.26
<b>PRODUCTOS POR SERVICIOS</b>			4,486,408.24
Comisiones por Servicios Diversos	4,486,408.24		
Arrendamientos			
Almacenaje			
Avalúos e Inspecciones			
Manejo de Cuenta			
Otros			
<b>GASTOS POR SERVICIOS</b>			
Comisiones por Servicios			
<b>MARGEN POR SERVICIOS</b>			4,486,408.24
<b>OTROS PRODUCTOS Y GASTOS DE OPERACIÓN</b>			
<b>PRODUCTOS</b>			22,198.71
Ganancia por Valor de Mercado de Títulos-Valores			
Variaciones y Ganancias Cambiarias en Moneda Extranjera	22,198.71		
Productos por Inversiones en Acciones			
Productos por Promoción de Empresas			
<b>GASTOS</b>			189,470.25
Pérdida por Valor de Mercado de Títulos-Valores			
Variaciones y Pérdidas Cambiarias en Moneda Extranjera			
Cuentas Incobrables y de Dudosa Recuperación	189,470.25		
Gastos por Promoción de Empresas			
<b>MARGEN DE OTROS PRODUCTOS Y GASTOS DE OPERACIÓN</b>			-167,271.54
<b>MARGEN OPERACIONAL BRUTO</b>			54,436,127.96
<b>GASTOS DE ADMINISTRACIÓN</b>			8,657,556.54
<b>MARGEN OPERACIONAL NETO</b>			45,778,571.42
<b>PRODUCTOS Y GASTOS EXTRAORDINARIOS</b>			35,000.00
Productos Extraordinarios	35,000.00		
Gastos Extraordinarios			
<b>PRODUCTOS Y GASTOS DE EJERCICIOS ANTERIORES</b>			-967,906.31
Productos de Ejercicios Anteriores	129,801.94		
Gastos de Ejercicios Anteriores	1,097,708.25		
<b>GANANCIA (PÉRDIDA) BRUTA</b>			44,845,665.11
Impuesto sobre la Renta			835,591.07
<b>GANANCIA (PÉRDIDA) NETA</b>			<b>44,010,074.04</b>


Guatemala, 30 de Septiembre de 2019

La información referida a otras fechas se encuentra disponible en el sitio web [www.gtc.com.gt](http://www.gtc.com.gt)

  
Lic. Luis Raza Vidana  
CONTADOR

  
Lic. Mario Roberto Granai Fernández  
PRESIDENTE

  
Lic. Juan Carlos Hernández Yaj  
AUDITOR

  
Lic. Enrique Antonio José Rodríguez Mahr  
GERENTE GENERAL

HUMANO, ÁGIL Y CONFIABLE



FINANCIERA  
G&T CONTINENTAL