

# BANCO G&T CONTINENTAL, S.A.

## BALANCE GENERAL CONDENSADO AL: 31 DE AGOSTO DE 2019

(CIFRAS EN QUETZALES)

ACTIVO	TOTAL	MONEDA NACIONAL	MONEDA EXTRANJERA	PASIVO, OTRAS CUENTAS ACREEDORAS Y CAPITAL	TOTAL	MONEDA NACIONAL	MONEDA EXTRANJERA
<b>DISPONIBILIDADES</b>	7,281,243,466.86			<b>OBLIGACIONES DEPOSITARIAS</b>	38,528,870,805.86		
Caja		1,192,399,654.29	72,718,663.26	Depósitos Monetarios		10,845,715,840.31	3,650,529,727.02
Banco Central		3,323,201,405.92	1,118,078,965.24	Depósitos de Ahorro		10,310,679,976.65	1,265,213,693.98
Bancos del País				Depósitos a Plazo		10,454,431,864.53	1,870,072,500.55
Bancos del Exterior				Depósitos a la Orden			
Cheques a Compensar		331,494,132.86	1,115,629,371.11	Depósitos con Restricciones		126,006,395.02	6,220,807.80
Giros sobre el Exterior			7,840,879.54				
<b>INVERSIONES</b>	20,141,789,452.28			<b>CRÉDITOS OBTENIDOS</b>	8,524,172,129.43		
En Títulos-Valores para Negociación				Del Banco Central			
En Títulos-Valores para la Venta		14,744,264,371.47	1,994,813,687.35	De Instituciones Financieras Nacionales			
En Títulos-Valores para su Vencimiento			138,644,300.60	De Instituciones Financieras Extranjeras			7,740,719,309.43
Operaciones de Reporto		3,132,525,000.00	142,480,880.50	De Organismos Internacionales			783,452,820.00
Certificados de Participación							
Intereses pagados en compra de Valores		3,679,119.07		<b>OBLIGACIONES FINANCIERAS</b>			
(-) Estimaciones por Valuación		14,617,906.71		Bonos			
				Pagarés Financieros			
<b>CARTERA DE CRÉDITOS</b>	23,507,153,295.59			Obligaciones Financieras a la Orden			
Vigente		11,783,160,014.51	11,922,007,608.42	Obligaciones Financieras con Restricciones			
Vencida		541,023,449.02	126,575,297.47				
(-) Estimaciones por Valuación		811,500,631.52	54,112,442.31	<b>GASTOS FINANCIEROS POR PAGAR</b>	142,419,804.52	41,323,278.44	101,096,526.08
<b>PRODUCTOS FINANCIEROS POR COBRAR</b>	337,907,720.57	268,955,978.05	68,951,742.52	<b>CUENTAS POR PAGAR</b>	520,255,154.64	384,420,921.18	135,834,233.46
<b>CUENTAS POR COBRAR</b>	168,101,665.06	158,025,427.19	15,855,678.40	<b>PROVISIONES</b>	27,067,339.71	27,067,339.71	
(-) Estimaciones por Valuación		5,616,047.83	163,392.70				
				<b>SUCURSALES, CASA MATRIZ Y DEPTOS. ADSCRITOS</b>			
<b>BIENES REALIZABLES</b>	217,136,556.72	265,535,943.57	35,932,561.05	<b>OTRAS OBLIGACIONES</b>	1,113,731,950.00		1,113,731,950.00
(-) Estimaciones por Valuación		79,403,652.48	4,928,295.42				
				<b>CRÉDITOS DIFERIDOS</b>	58,900,481.55	41,609,900.15	17,290,581.40
<b>INVERSIONES PERMANENTES</b>	926,552,876.26	220,359,169.89	706,193,706.37	<b>SUMA DEL PASIVO</b>	48,915,417,665.71		
(-) Estimaciones por Valuación							
<b>OTRAS INVERSIONES</b>	33,017,333.17	33,017,333.17		<b>OTRAS CUENTAS ACREEDORAS</b>	119,938,375.71	79,630,016.28	40,308,359.43
(-) Estimaciones por Valuación							
				<b>CAPITAL CONTABLE</b>			
<b>SUCURSALES, CASA MATRIZ Y DEPTOS. ADSCRITOS</b>				<b>CAPITAL PAGADO</b>	2,268,011,600.00	3,000,000,000.00	731,988,400.00
				Capital Autorizado			
<b>INMUEBLES Y MUEBLES</b>	687,145,820.54	1,183,158,857.22		(-) Capital No Pagado			
(-) Depreciaciones Acumuladas		496,013,036.68		Casa Matriz, Capital Asignado			
				<b>APORTACIONES PERMANENTES</b>	553,475,685.26	553,475,685.26	
<b>CARGOS DIFERIDOS</b>	211,659,738.96	296,632,879.41		<b>RESERVAS DE CAPITAL</b>	1,244,480,667.53	1,244,480,667.53	
(-) Amortizaciones Acumuladas		84,973,140.45		<b>RESERVAS PARA ACTIVOS EXTRAORDINARIOS</b>			
				REVALUACIÓN DE ACTIVOS			
<b>SUMA DEL ACTIVO</b>	53,511,707,926.01			OBLIGACIONES SUBORDINADAS			
				GANANCIAS Y PÉRDIDAS POR FUSIÓN (+) (-)			
				VALUACIÓN DE ACTIVOS DE RECUPERACIÓN DUDOSA (-)			
				PROVISIÓN DE BENEFICIOS A EMPLEADOS (-)			
				AJUSTES AL IMPUESTO SOBRE LA RENTA			
				GANANCIAS O PÉRDIDAS POR CAMBIOS EN EL VALOR DE MERCADO DE LAS INVERSIONES (+) (-)	116,057,939.50	116,057,939.50	
				RESULTADOS DE EJERCICIOS ANTERIORES (+) (-)	294,325,992.30	294,325,992.30	
				RESULTADOS DEL EJERCICIO (+) (-)	4,476,351,884.59		
				<b>SUMA DEL CAPITAL CONTABLE</b>			
				<b>SUMA PASIVO, OTRAS CUENTAS ACREEDORAS Y CAPITAL</b>	53,511,707,926.01		

### CONTINGENCIAS, COMPROMISOS Y OTRAS RESPONSABILIDADES

CONTINGENCIAS Y COMPROMISOS MERCADERÍAS EN DEPÓSITO 5,426,921,662.66


### CUENTAS DE ORDEN


VALORES Y BIENES CEDIDOS EN GARANTÍA 875,270,085.19  
 GARANTÍAS CARTERA DE CRÉDITOS 32,367,010,003.51  
 MÁRGENES POR GIRAR 2,054,885,901.19  
 ADMINISTRACIONES AJENAS 882,686,575.97  
 DOCUMENTOS Y VALORES PROPIOS REMITIDOS  
 EMISIONES AUTORIZADAS DE OBLIGACIONES FINANCIERAS 1,600,000,000.00  
 OBLIGACIONES FINANCIERAS 1,130,122,000.00  
 OBLIGACIONES FINANCIERAS AMORTIZADAS 469,878,000.00  
 TÍTULOS SOBRE MERCADERÍAS EN DEPÓSITO  
 PÓLIZAS DE SEGUROS Y FIANZAS 7,369,729,470.25  
 OPERACIONES DE REPORTO  
 OTRAS CUENTAS DE ORDEN 3,459,826,140.35


Los saldos en moneda extranjera están expresados al tipo de cambio de referencia de Q.7.68091 por US\$1, publicado por el Banco de Guatemala el 31 de Agosto de 2019


Guatemala, el 31 de Agosto de 2019

La información referida a otras fechas se encuentra disponible en el sitio web [www.gtc.com.gt](http://www.gtc.com.gt)

  
 Lic. Luis Paz A. J. J.  
 CONTADOR

  
 Lic. Mario Roberto Granai Fernández  
 PRESIDENTE

  
 Lic. Juan Carlos Hernández Y. J.  
 AUDITOR

  
 Lic. Enrique Antonio José Rodríguez Mahr  
 GERENTE GENERAL

HUMANO, ÁGIL Y CONFIABLE



BANCO  
G&T CONTINENTAL