


# FINANCIERA G&T CONTINENTAL, S.A.


ESTADO DE RESULTADOS CONDENSADO DEL 01 DE ENERO AL 29 DE FEBRERO DE 2020  
(CIFRAS EN QUETZALES)


<b>PRODUCTOS FINANCIEROS</b>			60,542,751.76
Intereses	60,491,192.43		
Comisiones	6,576.40		
Negociación de Títulos-Valores	44,982.93		
Diferencias de precio en Operaciones de Reporto			
<b>GASTOS FINANCIEROS</b>			47,516,137.53
Intereses	20,393,199.87		
Comisiones	28,178.30		
Beneficios Adicionales			
Negociación de Títulos-Valores	936,731.48		
Cuota de Formación FOPA			
Productos no Cobrados			
Diferencias de precio en Operaciones de Reporto	26,158,027.88		
<b>MARGEN POR INVERSIONES</b>			13,026,614.23
<b>PRODUCTOS POR SERVICIOS</b>			1,077,794.09
Comisiones por Servicios Diversos	1,077,794.09		
Arrendamientos			
Almacenaje			
Avalúos e Inspecciones			
Manejo de Cuenta			
Otros			
<b>GASTOS POR SERVICIOS</b>			3,981.16
Comisiones por Servicios	3,981.16		
<b>MARGEN POR SERVICIOS</b>			1,073,812.93
<b>OTROS PRODUCTOS Y GASTOS DE OPERACIÓN</b>			
<b>PRODUCTOS</b>			
Ganancia por Valor de Mercado de Títulos-Valores			
Variaciones y Ganancias Cambiarias en Moneda Extranjera			
Productos por Inversiones en Acciones			
Productos por Promoción de Empresas			
<b>GASTOS</b>			3,739.34
Pérdida por Valor de Mercado de Títulos-Valores			
Variaciones y Pérdidas Cambiarias en Moneda Extranjera	3,739.34		
Cuentas Incobrables y de Dudosa Recuperación			
Gastos por Promoción de Empresas			
<b>MARGEN DE OTROS PRODUCTOS Y GASTOS DE OPERACIÓN</b>			-3,739.34
<b>MARGEN OPERACIONAL BRUTO</b>			14,096,687.82
<b>GASTOS DE ADMINISTRACIÓN</b>			2,198,495.11
<b>MARGEN OPERACIONAL NETO</b>			11,898,192.71
<b>PRODUCTOS Y GASTOS EXTRAORDINARIOS</b>			
Productos Extraordinarios			
Gastos Extraordinarios			
<b>PRODUCTOS Y GASTOS DE EJERCICIOS ANTERIORES</b>			-12,247.24
Productos de Ejercicios Anteriores	75,805.52		
Gastos de Ejercicios Anteriores	88,052.76		
<b>GANANCIA (PÉRDIDA) BRUTA</b>			11,885,945.47
Impuesto sobre la Renta			183,426.82
<b>GANANCIA (PÉRDIDA) NETA</b>			<b>11,702,518.65</b>


Guatemala, 29 de febrero de 2020

La información referida a otras fechas se encuentra disponible en el sitio web [www.gtc.com.gt](http://www.gtc.com.gt)

  
Lic. Luis Paz Madana  
CONTADOR

  
Lic. Mario Roberto Granai Fernández  
PRESIDENTE

  
Lic. Juan Carlos Hernández  
AUDITOR

  
Lic. Enrique Antonio José Rodríguez Mahr  
GERENTE GENERAL

HUMANO, ÁGIL Y CONFIABLE



FINANCIERA  
G&T CONTINENTAL