


# BANCO G&T CONTINENTAL, S.A.


ESTADO DE RESULTADOS CONDENSADO DEL 01 DE ENERO AL 30 DE SEPTIEMBRE DE 2019


(CIFRAS EN QUETZALES)


<b>PRODUCTOS FINANCIEROS</b>		2,501,615,567.93	
Intereses	2,303,208,142.50		
Comisiones	30,623,562.10		
Negociación de Títulos-Valores	38,857,650.66		
Diferencias de precio en Operaciones de Reporto	128,926,212.67		
<b>GASTOS FINANCIEROS</b>		1,394,858,009.57	
Intereses	1,298,081,191.62		
Comisiones	2,405,487.36		
Beneficios Adicionales	7,666,322.78		
Negociación de Títulos-Valores	19,144,489.13		
Cuota de Formación FOPA	60,723,116.96		
Productos no Cobrados			
Diferencias de precio en Operaciones de Reporto	6,837,401.72		
<b>MARGEN POR INVERSIONES</b>			1,106,757,558.36
<b>PRODUCTOS POR SERVICIOS</b>		257,937,577.06	
Comisiones por Servicios Diversos	42,790,963.95		
Arrendamientos	311,129.24		
Almacenaje			
Avalúos e Inspecciones			
Manejo de Cuenta	120,196,992.98		
Otros	94,638,490.89		
<b>GASTOS POR SERVICIOS</b>		28,292,289.50	
Comisiones por Servicios	28,292,289.50		
<b>MARGEN POR SERVICIOS</b>			229,645,287.56
<b>OTROS PRODUCTOS Y GASTOS DE OPERACIÓN</b>			
<b>PRODUCTOS</b>		188,115,862.40	
Ganancia por Valor de Mercado de Títulos-Valores			
Variaciones y Ganancias Cambiarias en Moneda Extranjera	113,078,945.60		
Productos por Inversiones en Acciones	75,036,916.80		
Productos por Promoción de Empresas			
<b>GASTOS</b>		351,775,789.34	
Pérdida por Valor de Mercado de Títulos-Valores			
Variaciones y Pérdidas Cambiarias en Moneda Extranjera	3,884.78		
Cuentas Incobrables y de Dudosa Recuperación	351,771,904.56		
Gastos por Promoción de Empresas			
<b>MARGEN DE OTROS PRODUCTOS Y GASTOS DE OPERACIÓN</b>			-163,659,926.94
<b>MARGEN OPERACIONAL BRUTO</b>			1,172,742,918.98
<b>GASTOS DE ADMINISTRACIÓN</b>			851,974,591.90
<b>MARGEN OPERACIONAL NETO</b>			320,768,327.08
<b>PRODUCTOS Y GASTOS EXTRAORDINARIOS</b>		74,243,181.28	
Productos Extraordinarios	77,927,926.86		
Gastos Extraordinarios	3,684,745.58		
<b>PRODUCTOS Y GASTOS DE EJERCICIOS ANTERIORES</b>		-14,759,551.92	
Productos de Ejercicios Anteriores	6,939,186.08		
Gastos de Ejercicios Anteriores	21,698,738.00		
<b>GANANCIA (PÉRDIDA) BRUTA</b>			380,251,956.44
Impuesto sobre la Renta			33,386,384.78
<b>GANANCIA (PÉRDIDA) NETA</b>			<b>346,865,571.66</b>

Guatemala, 30 de Septiembre de 2019

  
Lic. Luis Vaz Pizana  
CONTROLLER

  
Lic. Mario Roberto Granai Fernández  
PRESIDENTE

  
Lic. Juan Carlos Hernández  
AUDITOR

  
Lic. Enrique Antonio José Rodríguez Mahr  
GERENTE GENERAL

La información referida a otras fechas se encuentra disponible en el sitio web [www.gtc.com.gt](http://www.gtc.com.gt)

HUMANO, ÁGIL Y CONFIABLE



**BANCO  
G&T CONTINENTAL**