

# FINANCIERA G&T CONTINENTAL, S.A.


ESTADO DE RESULTADOS CONDENSADO DEL 01 DE ENERO AL 30 DE NOVIEMBRE DE 2019


(CIFRAS EN QUETZALES)


<b>PRODUCTOS FINANCIEROS</b>			
Intereses	328,874,542.99		329,262,932.26
Comisiones	325,418.61		
Negociación de Títulos-Valores	62,970.66		
Diferencias de precio en Operaciones de Reporto			
<b>GASTOS FINANCIEROS</b>			267,782,655.57
Intereses	119,080,957.77		
Comisiones	215,245.61		
Beneficios Adicionales			
Negociación de Títulos-Valores	4,490,369.73		
Cuota de Formación FOPA			
Productos no Cobrados			
Diferencias de precio en Operaciones de Reporto	143,996,082.46		
<b>MARGEN POR INVERSIONES</b>			61,480,276.69
<b>PRODUCTOS POR SERVICIOS</b>		5,290,902.48	
Comisiones por Servicios Diversos	5,290,902.48		
Arrendamientos			
Almacenaje			
Avalúos e Inspecciones			
Manejo de Cuenta			
Otros			
<b>GASTOS POR SERVICIOS</b>			
Comisiones por Servicios			
<b>MARGEN POR SERVICIOS</b>			5,290,902.48
<b>OTROS PRODUCTOS Y GASTOS DE OPERACIÓN</b>			
<b>PRODUCTOS</b>			20,363.84
Ganancia por Valor de Mercado de Títulos-Valores			
Variaciones y Ganancias Cambiarias en Moneda Extranjera	20,363.84		
Productos por Inversiones en Acciones			
Productos por Promoción de Empresas			
<b>GASTOS</b>			189,470.25
Pérdida por Valor de Mercado de Títulos-Valores			
Variaciones y Pérdidas Cambiarias en Moneda Extranjera			
Cuentas Incobrables y de Dudosa Recuperación	189,470.25		
Gastos por Promoción de Empresas			
<b>MARGEN DE OTROS PRODUCTOS Y GASTOS DE OPERACIÓN</b>			-169,106.41
<b>MARGEN OPERACIONAL BRUTO</b>			66,602,072.76
<b>GASTOS DE ADMINISTRACIÓN</b>			11,099,772.71
<b>MARGEN OPERACIONAL NETO</b>			55,502,300.05
<b>PRODUCTOS Y GASTOS EXTRAORDINARIOS</b>			35,000.00
Productos Extraordinarios	35,000.00		
Gastos Extraordinarios			
<b>PRODUCTOS Y GASTOS DE EJERCICIOS ANTERIORES</b>			-1,002,100.90
Productos de Ejercicios Anteriores	129,801.94		
Gastos de Ejercicios Anteriores	1,131,902.84		
<b>GANANCIA (PÉRDIDA) BRUTA</b>			54,535,199.15
Impuesto sobre la Renta			1,002,575.03
<b>GANANCIA (PÉRDIDA) NETA</b>			<b>53,532,624.12</b>


Guatemala, 30 de Noviembre de 2019

La información referida a otras fechas se encuentra disponible en el sitio web [www.gtc.com.gt](http://www.gtc.com.gt)

  
Lic. Luis Raza Madana  
CONTADOR

  
Lic. Mario Roberto Granai Fernández  
PRESIDENTE

  
Lic. Juan Carlos Hernández Yaj  
AUDITOR

  
Lic. Enrique Antonio José Rodríguez Mahr  
GERENTE GENERAL

HUMANO, ÁGIL Y CONFIABLE



FINANCIERA  
G&T CONTINENTAL