



# FINANCIERA G&T CONTINENTAL, S.A.



ESTADO DE RESULTADOS CONDENSADO DEL 01 DE ENERO AL 31 DE AGOSTO DE 2019  
(CIFRAS EN QUETZALES)

<b>PRODUCTOS FINANCIEROS</b>		239,017,406.62	
Intereses	238,636,207.53		
Comisiones	318,228.43		
Negociación de Títulos-Valores	62,970.66		
Diferencias de precio en Operaciones de Reporto			
<b>GASTOS FINANCIEROS</b>		194,790,992.11	
Intereses	86,995,675.80		
Comisiones	165,416.77		
Beneficios Adicionales			
Negociación de Títulos-Valores	3,269,928.33		
Cuota de Formación FOPA			
Productos no Cobrados			
Diferencias de precio en Operaciones de Reporto	104,359,971.21		
<b>MARGEN POR INVERSIONES</b>			44,226,414.51
<b>PRODUCTOS POR SERVICIOS</b>		4,001,402.12	
Comisiones por Servicios Diversos	4,001,402.12		
Arrendamientos			
Almacenaje			
Avalúos e Inspecciones			
Manejo de Cuenta			
Otros			
<b>GASTOS POR SERVICIOS</b>			
Comisiones por Servicios			
<b>MARGEN POR SERVICIOS</b>			4,001,402.12
<b>OTROS PRODUCTOS Y GASTOS DE OPERACION</b>			
<b>PRODUCTOS</b>		9,070.00	
Ganancia por Valor de Mercado de Títulos-Valores			
Variaciones y Ganancias Cambiarias en Moneda Extranjera	9,070.00		
Productos por Inversiones en Acciones			
Productos por Promoción de Empresas			
<b>GASTOS</b>		14,863.37	
Pérdida por Valor de Mercado de Títulos-Valores			
Variaciones y Pérdidas Cambiarias en Moneda Extranjera	14,863.37		
Cuentas Incobrables y de Duda Recuperación			
Gastos por Promoción de Empresas			
<b>MARGEN DE OTROS PRODUCTOS Y GASTOS DE OPERACIÓN</b>			-5,793.37
<b>MARGEN OPERACIONAL BRUTO</b>			48,222,023.26
<b>GASTOS DE ADMINISTRACION</b>			7,572,915.68
<b>MARGEN OPERACIONAL NETO</b>			40,649,107.58
<b>PRODUCTOS Y GASTOS EXTRAORDINARIOS</b>		35,000.00	
Productos Extraordinarios	35,000.00		
Gastos Extraordinarios			
<b>PRODUCTOS Y GASTOS DE EJERCICIOS ANTERIORES</b>		-953,406.31	
Productos de Ejercicios Anteriores	129,801.94		
Gastos de Ejercicios Anteriores	1,083,208.25		
<b>GANANCIA (PÉRDIDA) BRUTA</b>			39,730,701.27
Impuesto sobre la Renta			748,371.45
<b>GANANCIA (PÉRDIDA) NETA</b>			<b>38,982,329.82</b>

Guatemala, 31 de Agosto de 2019

La información referida a otras fechas se encuentra disponible en el sitio web [www.gtc.com.gt](http://www.gtc.com.gt)

  
Lic. Luis Vaz Papaná  
CONTADOR  
  
Lic. Mario Roberto Granai Fernández  
PRESIDENTE

  
Lic. Juan Carlos Hernández  
AUDITOR  
  
Lic. Enrique Antonio José Rodríguez Mahr  
GERENTE GENERAL

HUMANO, ÁGIL Y CONFIABLE



FINANCIERA  
G&T CONTINENTAL