



# GRUPO FINANCIERO G&T CONTINENTAL


EMPRESA RESPONSABLE: BANCO G&T CONTINENTAL, S.A.  
 EMPRESAS CONTROLADAS: FINANCIERA G&T CONTINENTAL, S.A., ASESORÍA EN VALORES, S.A.,  
 G&T CONTICREDIT, S.A., CASA DE BOLSA G&T CONTINENTAL, S.A.,  
 G&T CONTIVALORES, S.A., GTC BANK INC., SEGUROS G&T, S.A. Y AFIANZADORA G&T, S.A.  
 BALANCE GENERAL CONSOLIDADO AL : 31 DE OCTUBRE DE 2,019  
 (CIFRAS EXPRESADAS EN QUETZALES)


ACTIVO	SALDOS CONSOLIDADOS		PASIVO	
	CONSOLIDADOS	PARCIALES	CONSOLIDADOS	PARCIALES
<b>DISPONIBILIDADES</b>	<b>7,256,116,424.77</b>		<b>OBLIGACIONES DEPOSITARIAS</b>	<b>43,558,942,543.81</b>
Caja		1,326,031,268.88	Depósitos Monetarios	14,979,065,679.42
Banco Central		3,956,100,451.24	Depósitos de Ahorro	12,463,557,353.41
Banco del País		60,886,482.02	Depósitos a Plazo	15,981,792,020.63
Banco del Exterior		1,666,595,570.86	Depósitos a la Orden	
Cheques a Compensar		241,682,986.43	Depósitos con Restricciones	134,527,490.35
Giros sobre el Exterior		4,819,665.34		
<b>INVERSIONES</b>	<b>26,178,611,875.67</b>		<b>CRÉDITOS OBTENIDOS</b>	<b>8,006,176,640.01</b>
En Títulos - Valores para Negociación			Del Banco Central	
En Títulos - Valores para la Venta		23,057,720,814.34	De Instituciones Financieras Nacionales	100,000,000.00
En Títulos - Valores para su Vencimiento		230,739,011.35	De Instituciones Financieras Extranjeras	7,196,855,720.01
Operaciones de Reporto		2,900,237,524.40	De Organismos Internacionales	709,320,920.00
Certificados de Participación				
Intereses Pagados en Compra de Valores		5,586,317.48	<b>OBLIGACIONES FINANCIERAS</b>	<b>2,343,927,348.80</b>
SUMA		26,194,283,667.57	Bonos	
(-) Estimaciones por Valuación		15,671,791.90	Pagarés Financieros	2,343,927,348.80
			Obligaciones Financieras a la Orden	
<b>CARTERA DE CRÉDITOS</b>	<b>26,602,891,374.04</b>		Obligaciones Financieras con Restricciones	
Vigente		26,703,187,078.00		
Vencida		825,524,959.78	<b>GASTOS FINANCIEROS POR PAGAR</b>	<b>179,451,898.95</b>
SUMA		27,528,712,037.78	<b>CUENTAS POR PAGAR</b>	<b>904,215,258.72</b>
(-) Estimaciones por Valuación		925,820,663.74	<b>PROVISIONES</b>	<b>53,456,284.83</b>
<b>CARTERA DE CRÉDITOS SOBRE PÓLIZAS DE SEGUROS</b>	<b>3,286,384.10</b>	<b>3,286,384.10</b>	<b>OTRAS OBLIGACIONES</b>	<b>1,040,851,350.00</b>
			Obligaciones Subordinadas	
<b>PRODUCTOS FINANCIEROS Y DE SERVICIOS POR COBRAR</b>	<b>457,033,955.00</b>	<b>457,033,955.00</b>	Obligaciones Convertibles en Acciones	1,040,851,350.00
			Instrumentos Innovadores de Capital	
<b>CUENTAS POR COBRAR</b>	<b>540,351,859.35</b>	<b>197,099,825.02</b>	<b>CRÉDITOS DIFERIDOS</b>	<b>62,983,016.83</b>
<b>PRIMAS POR COBRAR</b>		<b>355,181,137.84</b>	<b>INSTITUCIONES DE SEGUROS Y FIANZAS</b>	<b>123,235,024.24</b>
			<b>RESERVAS TÉCNICAS Y MATEMÁTICAS</b>	<b>631,789,855.54</b>
SUMA		552,280,962.86	(-) RESERVAS TÉCNICAS Y MATEMÁTICAS A CARGO DE REASEGURADORES Y REAFIANZADORES	
(-) Estimaciones por Valuación		11,929,103.51	RESERVAS PARA SINIESTROS PENDIENTES DE PAGO	109,804,419.98
			(-) RESERVAS PARA SINIESTROS PENDIENTES DE PAGO A CARGO DE REASEGURADORES Y DE REAFIANZADORES	121,191,192.62
<b>INSTITUCIONES DE SEGUROS Y FIANZAS</b>	<b>91,552,869.08</b>	<b>91,552,869.08</b>	<b>OTROS PASIVOS</b>	
			<b>SUMA DEL PASIVO</b>	<b>57,014,833,641.71</b>
<b>BIENES REALIZABLES</b>	<b>311,629,363.77</b>	<b>414,913,012.88</b>	<b>OTRAS CUENTAS ACREEDORAS</b>	<b>106,288,951.79</b>
(-) Estimaciones por Valuación		103,283,649.11	<b>INTERÉS MINORITARIO</b>	
			<b>MINUSVALÍA ADQUIRIDA</b>	
<b>INVERSIONES PERMANENTES</b>	<b>587,545,118.89</b>	<b>587,545,118.89</b>	<b>SUMA DEL PASIVO, OTRAS CUENTAS ACREEDORAS</b>	<b>57,121,122,593.50</b>
(-) Estimaciones por Valuación				
<b>OTRAS INVERSIONES</b>	<b>112,585,273.82</b>	<b>112,585,273.82</b>	<b>CAPITAL CONTABLE</b>	
(-) Estimaciones por Valuación			<b>CAPITAL PAGADO</b>	<b>2,733,713,690.00</b>
			Capital Autorizado	5,128,001,000.00
<b>INMUEBLES Y MUEBLES</b>	<b>830,355,186.03</b>	<b>1,362,198,750.36</b>	Capital no Pagado (-)	2,394,287,310.00
(-) Depreciaciones Acumuladas		531,843,564.33	<b>APORTACIONES PERMANENTES</b>	<b>555,441,298.34</b>
			RESERVAS DE CAPITAL	1,765,917,224.46
<b>CARGOS DIFERIDOS</b>	<b>296,372,815.22</b>	<b>386,768,989.25</b>	RESERVAS PARA ACTIVOS EXTRAORDINARIOS	31,093,898.86
(-) Amortizaciones Acumuladas		90,396,174.03	REEVALUACIÓN DE ACTIVOS	
			OBLIGACIONES SUBORDINADAS	
<b>PLUSVALÍA ADQUIRIDA</b>	<b>73,543,782.29</b>	<b>73,543,782.29</b>	GANANCIAS Y PÉRDIDAS POR FUSIÓN	
			VALUACIÓN DE ACTIVOS DE RECUPERACIÓN DUDOSA (-)	21,034,642.20
<b>OTROS ACTIVOS</b>	<b>1,725,570.20</b>	<b>1,725,570.20</b>	PROVISIÓN DE BENEFICIOS A EMPLEADOS (-)	
			AJUSTES AL IMPUESTO SOBRE LA RENTA	
			GANANCIAS O PÉRDIDAS POR CAMBIOS EN EL VALOR DE MERCADO DE LAS INVERSIONES (+) (-)	225,760,513.19
			RESULTADOS DE EJERCICIOS ANTERIORES	298,412,465.09
			RESULTADOS DEL EJERCICIO	629,485,415.46
			AJUSTE POR CONVERSIÓN	3,689,395.53
			<b>SUMA CAPITAL CONTABLE</b>	<b>6,222,479,258.73</b>
<b>SUMA DEL ACTIVO</b>	<b>63,343,601,852.23</b>		<b>TOTAL IGUAL AL ACTIVO</b>	<b>63,343,601,852.23</b>

<b>CONTINGENCIAS, COMPROMISOS Y OTRAS RESPONSABILIDADES</b>	
Contingencias y Compromisos	7,593,187,938.24
Mercaderías en Depósito	
<b>CUENTAS DE ORDEN</b>	
Valores y Bienes Cedidos en Garantía	2,443,826,308.78
Garantías Cartera de Créditos	24,806,776,439.53
Márgenes por Girar	4,204,248,634.84
Administraciones Ajenas	23,837,892,025.46
Documentos y Valores Propios Remitidos	
Emissiones Autorizadas de Obligaciones Financieras	6,363,751,250.00
Obligaciones Financieras	5,893,873,250.00
Obligaciones Financieras Amortizadas	469,878,000.00
Títulos sobre Mercaderías en Depósito	
Pólizas de Seguros y Fianzas	7,380,824,078.22
Operaciones de Reporto	2,614,474,094.00
Sumas Aseguradas y Afianzadas Retenidas	325,152,800,688.85
Otras Cuentas de Orden	4,030,337,742.64
<b>SUMA</b>	<b>414,791,870,450.56</b>

  
 Lic. Luis Paz Adriana  
 CONTADOR

  
 Lic. Mario Roberto Granai Fernández  
 PRESIDENTE

  
 Lic. Juan Carlos Hernández Yaj  
 AUDITOR

  
 Lic. Enrique Antonio José Rodríguez Mahr  
 GERENTE GENERAL

Tipo de cambio referencia al cierre Q. 7.71001 USD 1.00  
 Guatemala, 31 de Octubre de 2,019

La información referida a otras fechas se encuentra disponible en el sitio web [www.gtc.com.gt](http://www.gtc.com.gt)

HUMANO, ÁGIL Y CONFIABLE



GRUPO FINANCIERO  
 G&T CONTINENTAL